

STEP 01

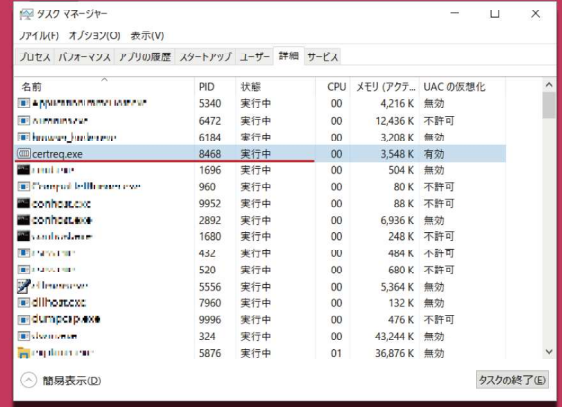
エモテットの感染が発覚した場合、感染が疑われる端末をネットワークから、また、感染が疑われる端末が繋がっているネットワークを外部のインターネットから遮断しましょう。

発覚した時期が感染から間もない場合には、他の端末に感染を広げてしまうリスクを下げるができるため、確実に実施しましょう。



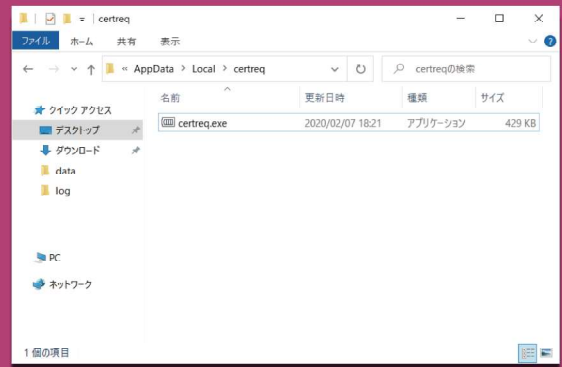
STEP 02

タスクマネージャーを起動し、詳細タブから実行結果に表示されている「プロセス ID」を選択し、タスクの終了を選択します。



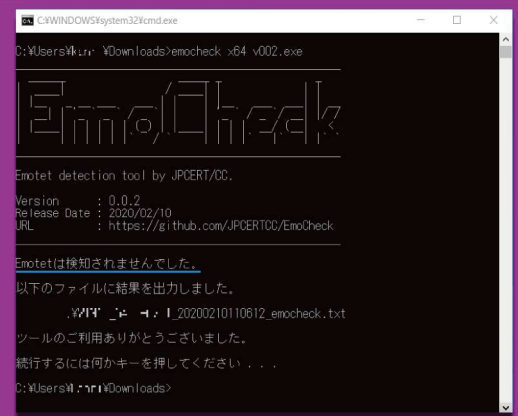
STEP 03

実行結果に表示されている「イメージパス」のうちフォルダ部をエクスプローラーで開き、表示されている exe を削除します。



STEP 04

再度 EmoCheck を実行し、Emotet を検知しないことを確認ください。



STEP 05

感染した端末が利用していたメールアカウントなどのパスワード変更。

横断的侵害で組織内に感染を広げる能力を持っているため、添付ファイルを開いた端末だけでなく、他の端末も併せて調査を実施する。

